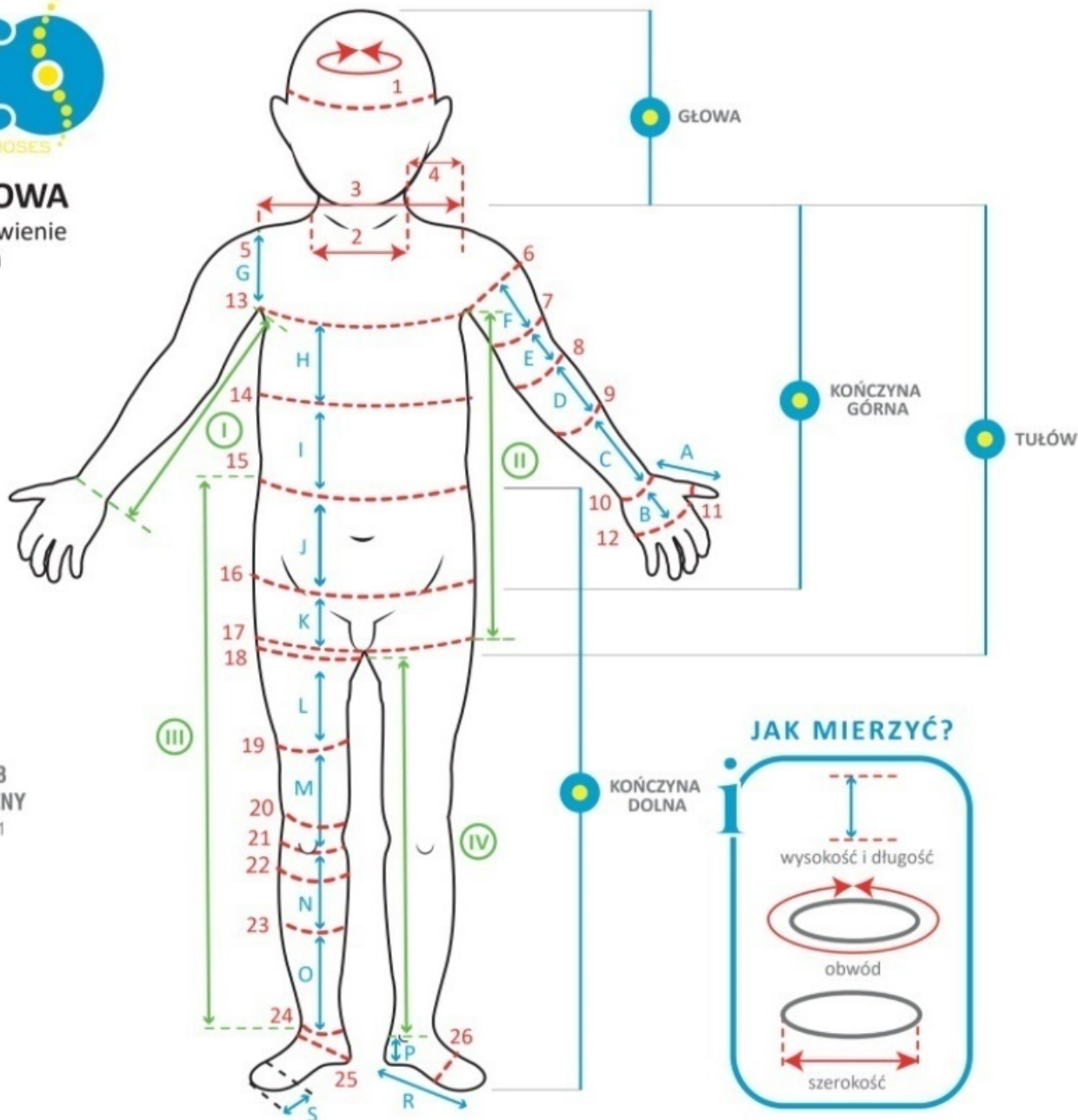


KARTA POMIAROWA

na indywidualne zamówienie
ortez dziecięcych



MEDICAL DEVICE CLASS 1



WYRÓB MEDYCZNY KLASA 1

REH4MAT

PCO POSTURAL COMPRESSION ORTHOSES

POMIAR POSZCZEGÓLNYCH ORTEZ

KOŃCZYNA DOLNA



PCO-L-08	18,19,20,21,22,23,24,	L, M, N, O,	IV.
----------	-----------------------	-------------	-----



! UWAGA!

- Pomiary tułowia i kończyny górnej należy wykonywać na pacjencie w pozycji leżącej.
- Pomiary bioder i kończyn dolnych należy wykonywać na pacjencie w pozycji stojącej.
- Wszystkie pomiary muszą być podane w centymetrach!
- Prawidłowo dobrany rozmiar ortezi jest wówczas, gdy po włożeniu ręki pomiędzy ortezę PCO, a ciało pacjenta, wyczuwalny jest znaczny opór. Wówczas, ze względu na swoją dynamiczną kompresję, orteza powinna rozciągnąć się o max. 5cm.

LEGENDA:  - POMIAR NIEDOSTĘPNY

NR.	POMIAR	Obwód części ciała	Szerokość części ciała	Długość części ciała	
					(CM)
18	OBWÓD UDA			L	
19	OBWÓD POMIĘDZY 18 i 20			M	
20	OBWÓD UDA 5 CM POWYŻEJ ŚRODKA RZEPKI			N	
21	OBWÓD KOLANA			O	
22	OBWÓD ŁYDKI 5 CM PONIŻEJ RZEPKI			POMIAR KONTROLNY	
23	OBWÓD ŁYDKI			IV	
24	OBWÓD KOSTKI				