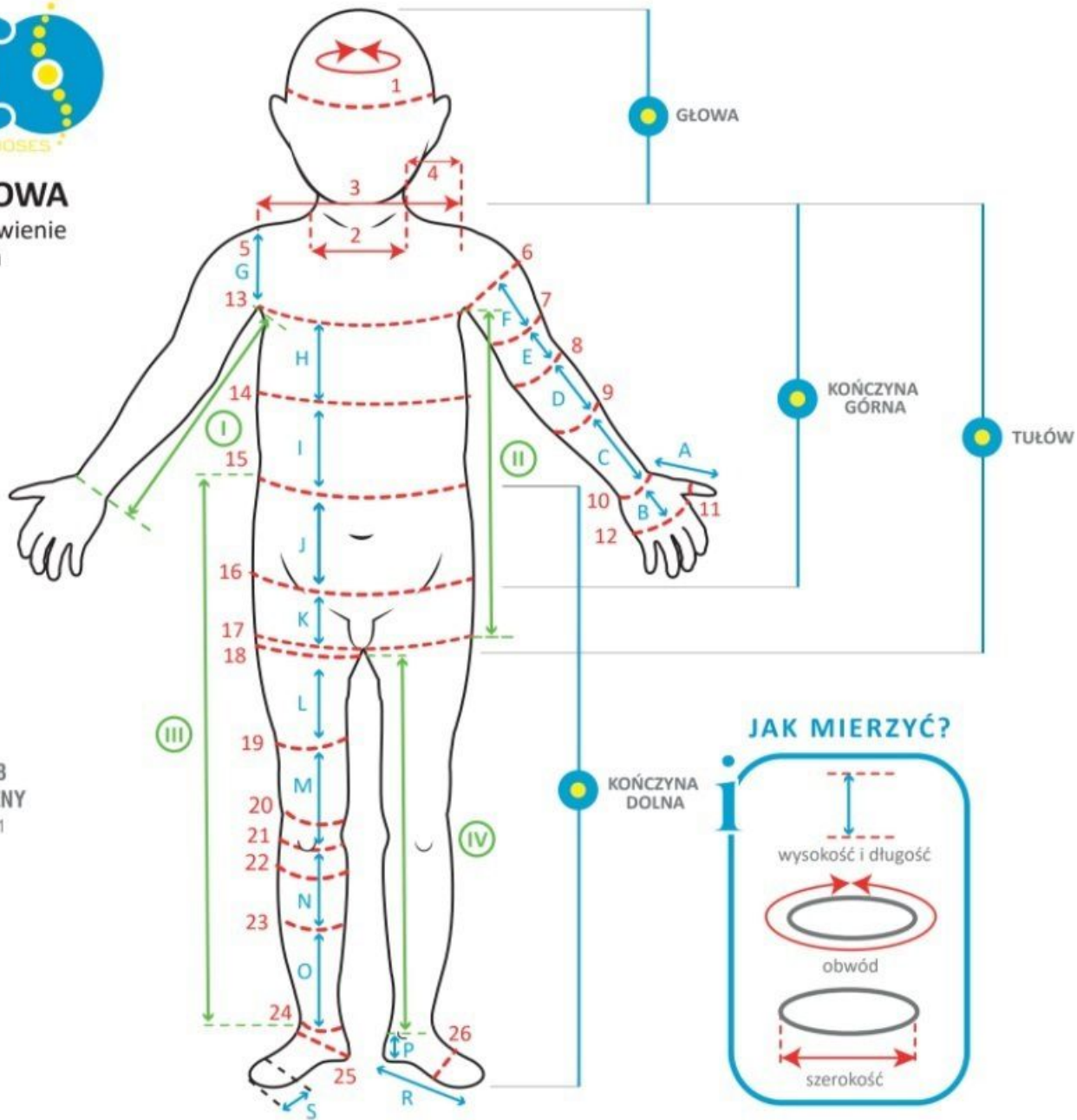


KARTA POMIAROWA
na indywidualne zamówienie
ortez dziecięcych



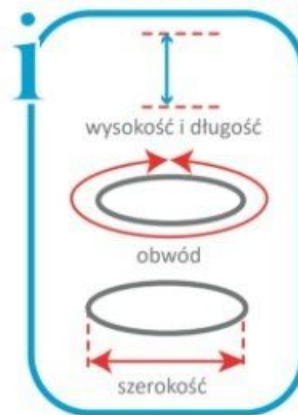
MEDICAL
DEVICE
CLASS 1



WYRÓB
MEDYCZNY
KLASA 1



JAK MIERZYĆ?







POMIAR POSZCZEGÓLNYCH ORTEZ

KOŃCZYNA GÓRNA

PCO-A-08	8,9,10,	C, D,	I.
----------	---------	-------	----



NR.	POMIAR	Obwód części ciała	Szerokość części ciała	Długość części ciała
8	OBWÓD ŁOKCIA			↕ (CM)
9	OBWÓD PRZEDRAMIENIA POM. 8 i 10			C
10	OBWÓD NADGARSTKA			D
				POMIAR KONTROLNY
				I

LEGENDA:  - POMIAR NIEDOSTĘPNY

UWAGA!

- Pomiary tułowia i kończyny górnej należy wykonywać na pacjencie w pozycji leżącej.
- Pomiary bioder i kończyn dolnych należy wykonywać na pacjencie w pozycji stojącej.
- Wszystkie pomiary muszą być podane w centymetrach!
- Prawidłowo dobrany rozmiar ortezy jest wówczas, gdy po włożeniu ręki pomiędzy ortezę PCO, a ciało pacjenta, wyczuwalny jest znaczny opór. Wówczas, ze względu na swoją dynamiczną kompresję, orteza powinna rozciągnąć się o max. 5cm.