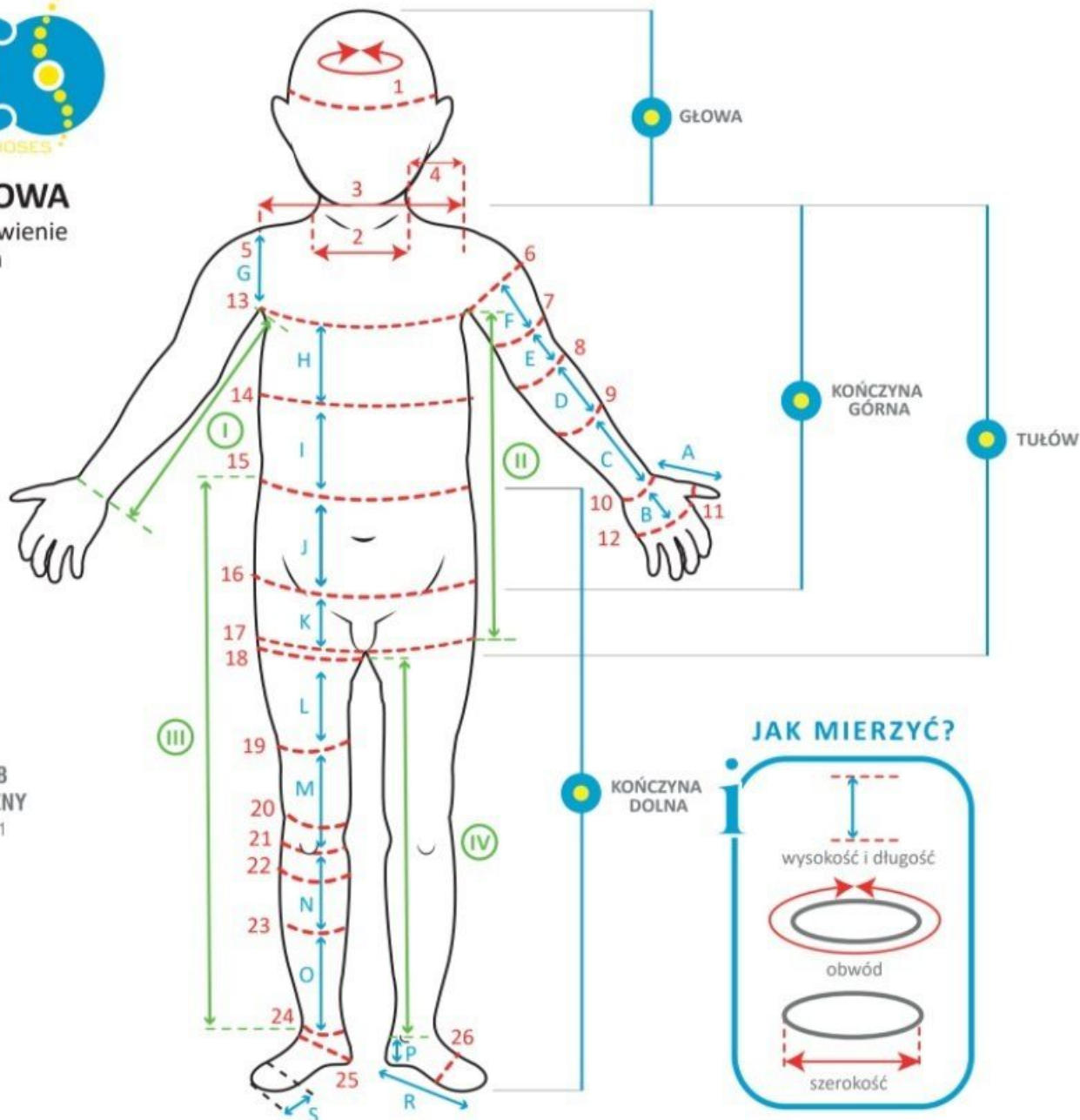


KARTA POMIAROWA

na indywidualne zamówienie
ortez dziecięcych



MEDICAL
DEVICE
CLASS 1



WYRÓB
MEDYCZNY
KLASA 1




REH4MAT

PCO
POSTURAL COMPRESSION ORTHOSES

POMIAR POSZCZEGÓLNYCH ORTEZ

KOŃCZYNA DOLNA

PCO-L-01	15,16,17,18,19,20,21,22,23,24,	J, K, L, M, N, O,	III, IV.
----------	--------------------------------	-------------------	----------

NR.	POMIAR	Obwód części ciała	Szerokość części ciała	Długość części ciała	
				 (CM)	
15	OBWÓD TALII			J	
16	OBWÓD BIODER			K	
17	OBWÓD NA WYSOKOŚCI KROCZA			L	
18	OBWÓD UDA			M	
19	OBWÓD POMIĘDZY 18 i 20			N	
20	OBWÓD UDA 5 CM POWYŻEJ ŚRODKA RZEPKI			O	
21	OBWÓD KOLANA			POMIAR KONTROLNY	
22	OBWÓD ŁYDKI 5 CM PONIŻEJ RZEPKI			III	
23	OBWÓD ŁYDKI			IV	
24	OBWÓD KOSTKI				

UWAGA!

- Pomiary tułowia i kończyny górnej należy wykonywać na pacjencie w pozycji leżącej.
- Pomiary bioder i kończyn dolnych należy wykonywać na pacjencie w pozycji stojącej.
- Wszystkie pomiary muszą być podane w centymetrach!
- Prawidłowo dobrany rozmiar ortezy jest wówczas, gdy po włożeniu ręki pomiędzy ortezę PCO, a ciało pacjenta, wyczuwalny jest znaczny opór. Wówczas, ze względu na swoją dynamiczną kompresję, orteza powinna rozciągnąć się o max. 5cm.

LEGENDA:

 - POMIAR NIEDOSTĘPNY