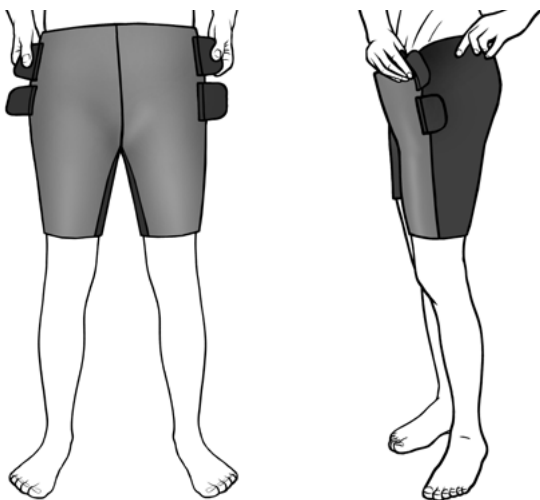
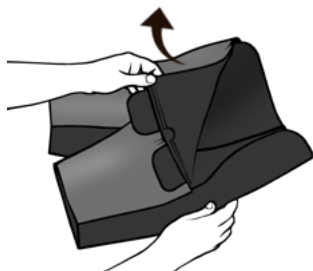


KOD KATALOGOWY	FIX-KD-11
NAZWA HANDLOWA	ORTEZA KOŃCZYNY DOLNEJ
MODEL	FIX-KD-11
CODE	FIX-KD-11
TRADE NAME	LOWER LIMB SUPPORT
MODEL	FIX-KD-11

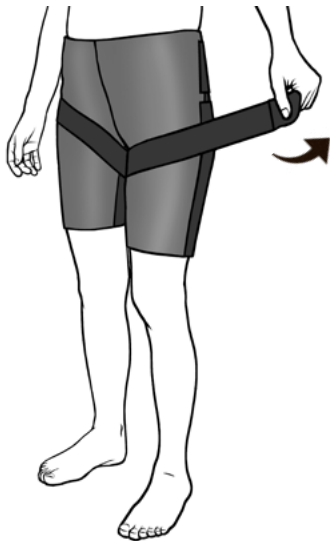


1. **PL:** Rozepnij ortezę.  
**EN:** Unfasten the orthosis.


2. **PL:** Załóż ortezę i zapnij rzepy boczne.  
**EN:** Put on the orthosis and fasten the Velcro on the side.



3. **PL:** Ustaw kończynę w pozycji terapeutycznej i zapnij pasy derotacyjne.  
**EN:** Keep the limb in the therapeutic position and fasten the derotation belts.



4. **PL:** Przypnij do wyrobu gumowe taśmy na rzep z zewnętrznej i wewnętrznej strony nogi.  
**EN:** Attach hook strips to the product, inside and outside of the leg.



5. **PL:** Gotowy wyrób.  
**EN:** Product is ready to use.