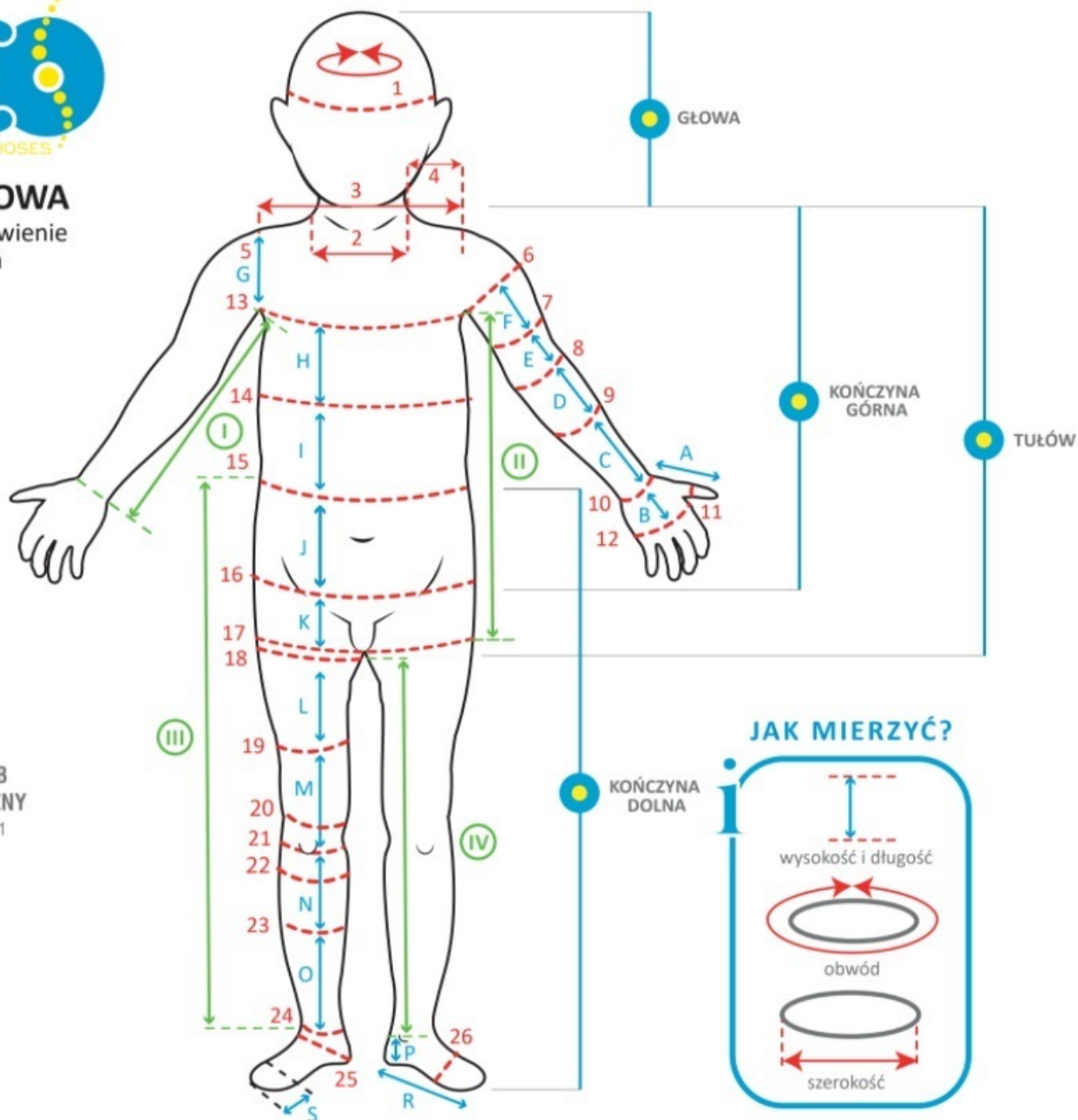


**KARTA POMIAROWA**  
na indywidualne zamówienie  
ortez dziecięcych



MEDICAL DEVICE CLASS 1  
WYRÓB MEDYCZNY KLASA 1



**POMIAR POSZCZEGÓLNYCH ORTEZ**




**TUŁÓW**

PCO-T-09	2,3,4,5,6,13,14,15,16,17,	G,H,I,J,K,	II.
----------	---------------------------	------------	-----



**UWAGA!**

- Pomiary tułowia i kończyny górnej należy wykonywać na pacjencie w pozycji leżącej.
- Pomiary bioder i kończyn dolnych należy wykonywać na pacjencie w pozycji stojącej.
- Wszystkie pomiary muszą być podane w centymetrach!
- Prawidłowo dobrany rozmiar ortezi jest wówczas, gdy po włożeniu ręki pomiędzy ortezą PCO, a ciało pacjenta, wyczuwalny jest znaczny opór. Wówczas, ze względu na swoją dynamiczną kompresję, orteza powinna rozciągnąć się o max. 5cm.

NR.	POMIAR	Obwód części ciała	Szerokość części ciała	Długość części ciała (CM)	
					
2	SZEROKOŚĆ SZYI			<b>G</b>	
3	SZEROKOŚĆ RAMION			<b>H</b>	
4	SZEROKOŚĆ BARKU			<b>I</b>	
5	WYSOKOŚĆ OD PACHY DO BARKU			<b>J</b>	
6	OBWÓD RAMIENIA			<b>K</b>	
13	OBWÓD POD PACHAMI			<b>POMIAR KONTROLNY</b>	
14	OBWÓD KLATKI PIERSIOWEJ POM. 13 i 15			<b>II</b>	
15	OBWÓD TALII				
16	OBWÓD BIODER				
17	OBWÓD NA WYSOKOŚCI KROCZA				

SUWAK: PRZÓD  TYŁ

LEGENDA:  - POMIAR NIEDOSTĘPNY