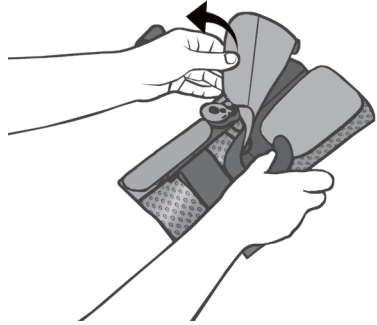
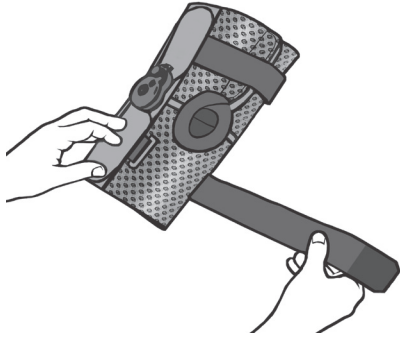
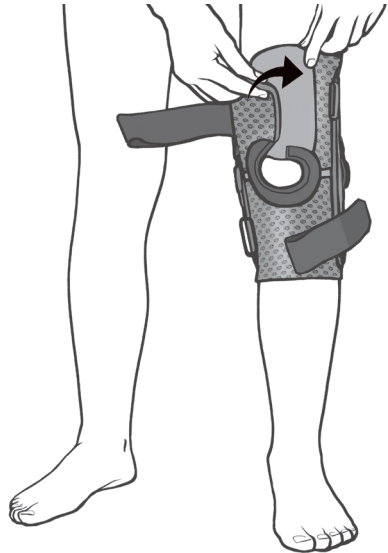
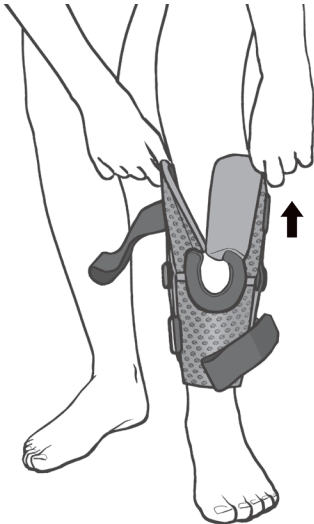


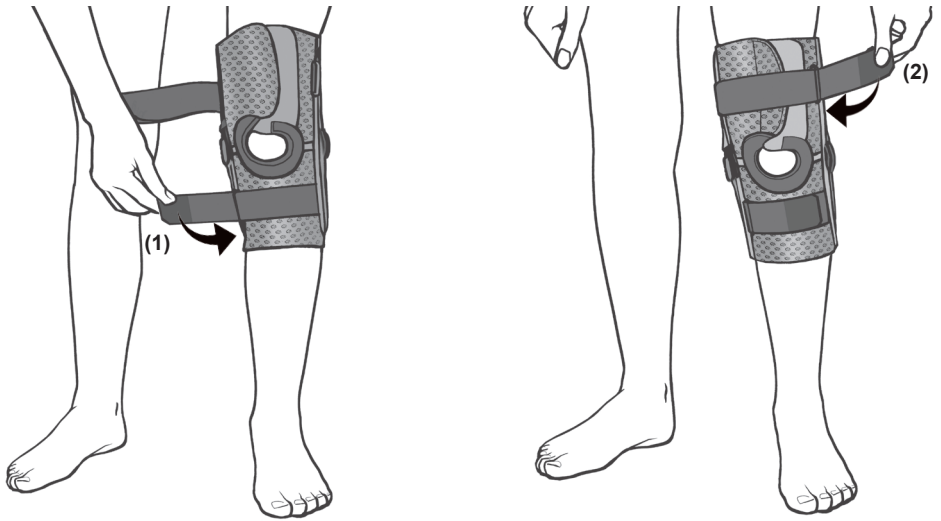
KOD KATALOGOWY	AM-DOSK-Z/1R
NAZWA HANDLOWA	ORTEZA KOŃCZYNY DOLNEJ
MODEL	AM-DOSK-Z/1R
CODE	AM-DOSK-Z/1R
TRADE NAME	LOWER-EXTREMITY SUPPORT
MODEL	AM-DOSK-Z/1R



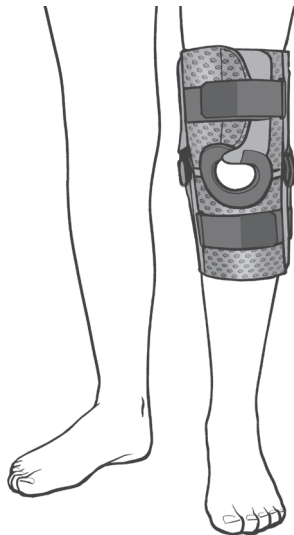
1. **PL:** Wypleć paski z klamerek i rozepnij górną część ortozy.
EN: Remove the straps from the buckles and unfasten the upper part of the orthosis.



2. **PL:** Za pomocą uchwytów podciągnij ortezę do góry w taki sposób, aby rzepka znalazła się w pierścieniu okołorzepkowy i zapnij górną część ortozy.
EN: Using the grip handles, pull the brace up to keep the kneecap in the patellar donut.



3. **PL:** Przepleć dolny pasek przez klamerkę i zapnij na rzep (1). Zapnij tak samo pasek górny (2).
EN: Interlace the lower strap through the buckle and fasten with Velcro (1). Fasten the upper strap (2) in the same way.



4. **PL:** Gotowy wyrób.
EN: Product is ready to use.